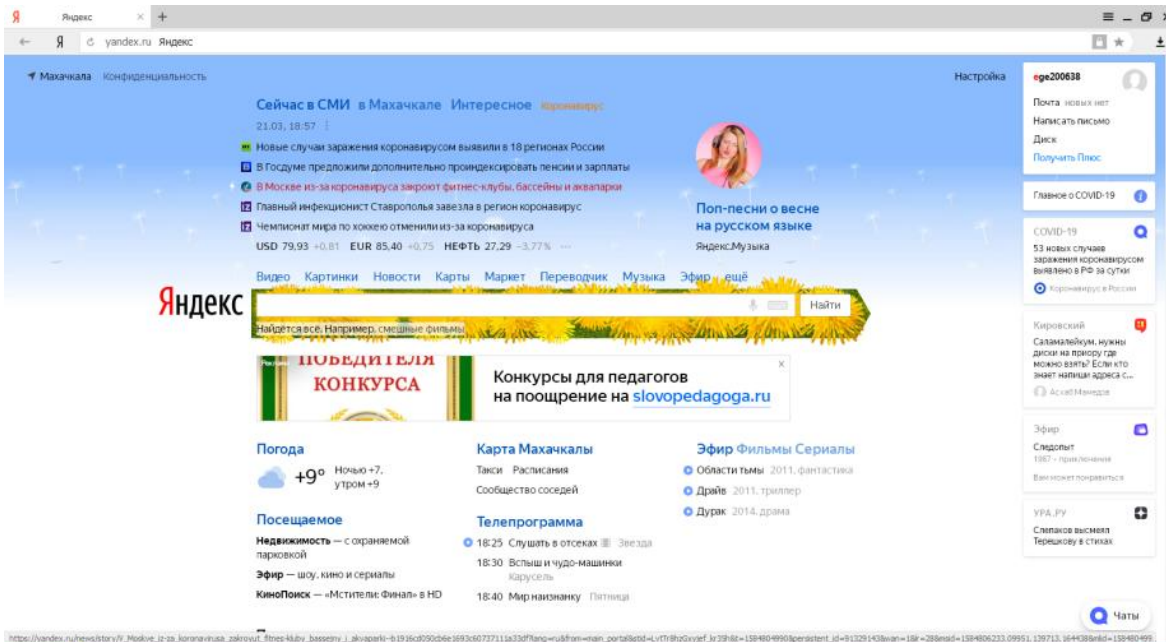
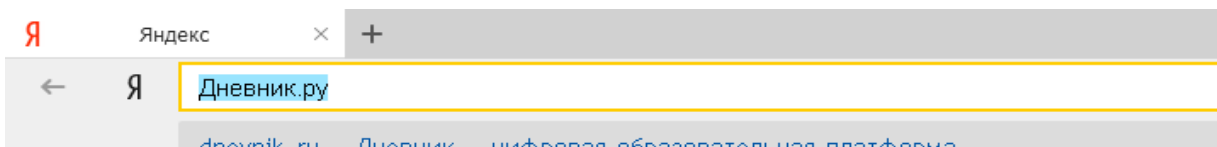
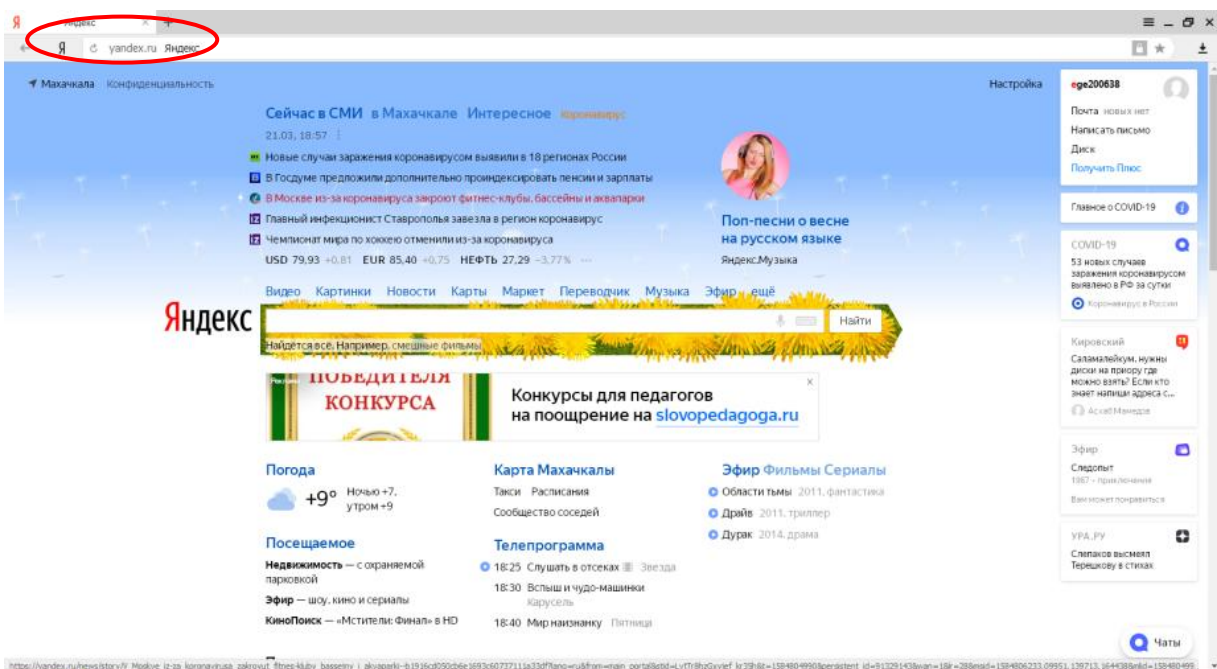


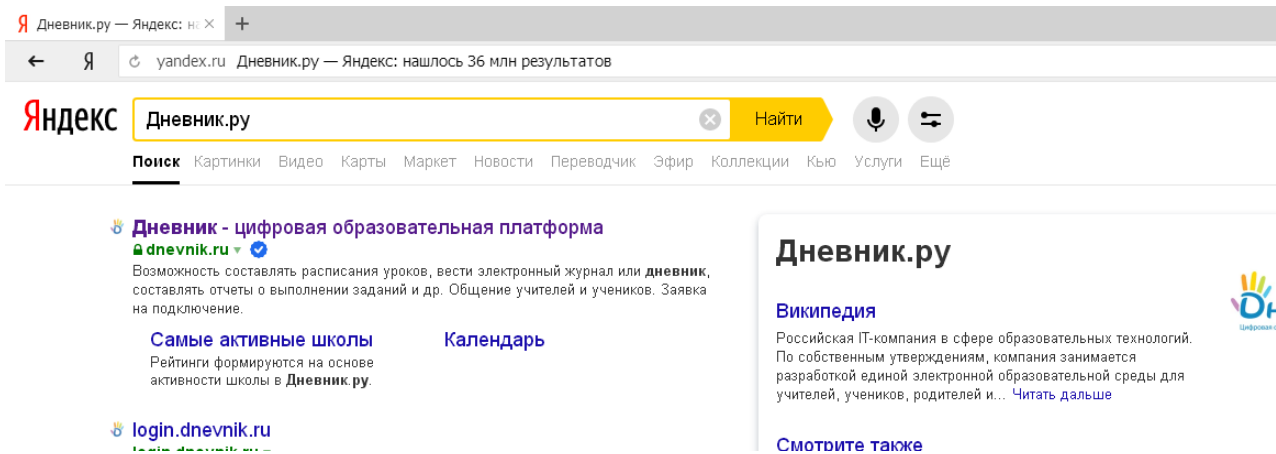
1. Открыть любой Интернет браузер, например Яндекс



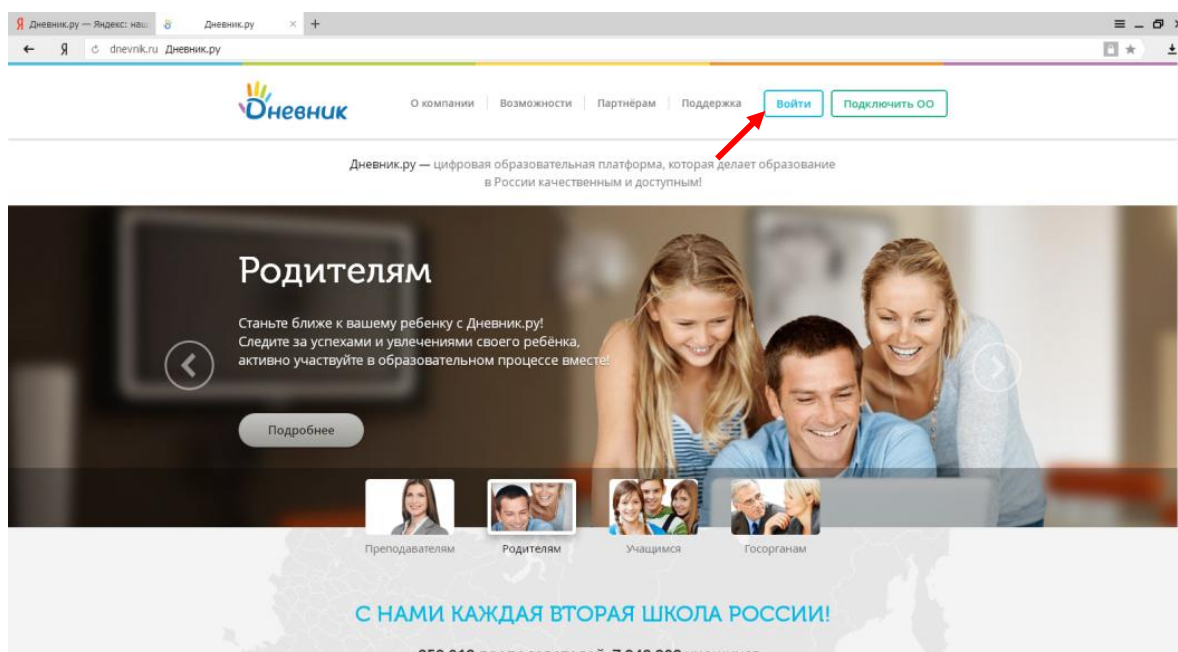
2. В адресной строке набрать Дневник.ру



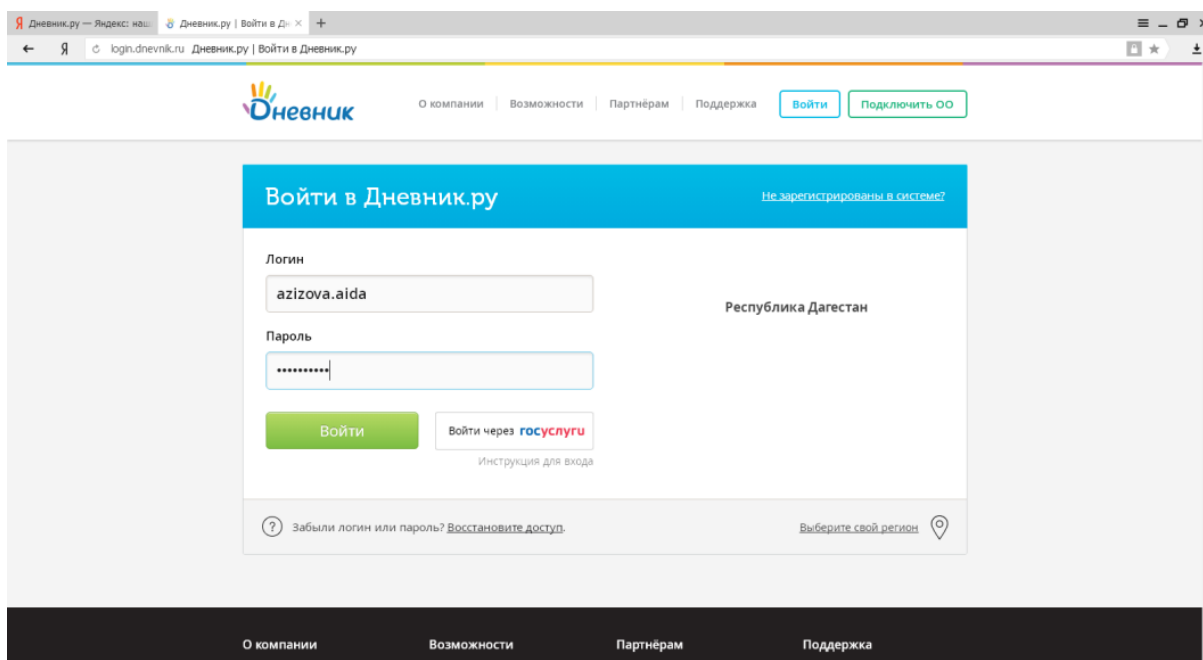
3. Выбрать **Дневник** - цифровая образовательная платформа



4. Нажать на кнопку **ВОЙТИ**



5. Набрать логин и пароль и нажать на кнопку **ВОЙТИ**



6. Нажать кнопку **ДАЛЕЕ**

Дневник

Личные данные Параметры безопасности Новый пароль

Добро пожаловать

Проверьте свои данные, при необходимости - дополните. Если вы нашли ошибку в личных данных, обратитесь в вашу образовательную организацию.

Внимание! Если у вас уже создан профиль в Дневник.ру, то используйте его для входа в Систему. Для привязки новой организации к вашему существующему профилю обратитесь к сотруднику образовательной организации, который выдал вам новые логин и пароль.

Аида Азизова
Пол: Женский
Дата рождения: 19 февраля 2007

[Далее](#)

7. Ввести электронную почту и номер телефона (желательно ученика данные) И нажать **ДАЛЕЕ**

Дневник

Личные данные **Параметры безопасности** Новый пароль

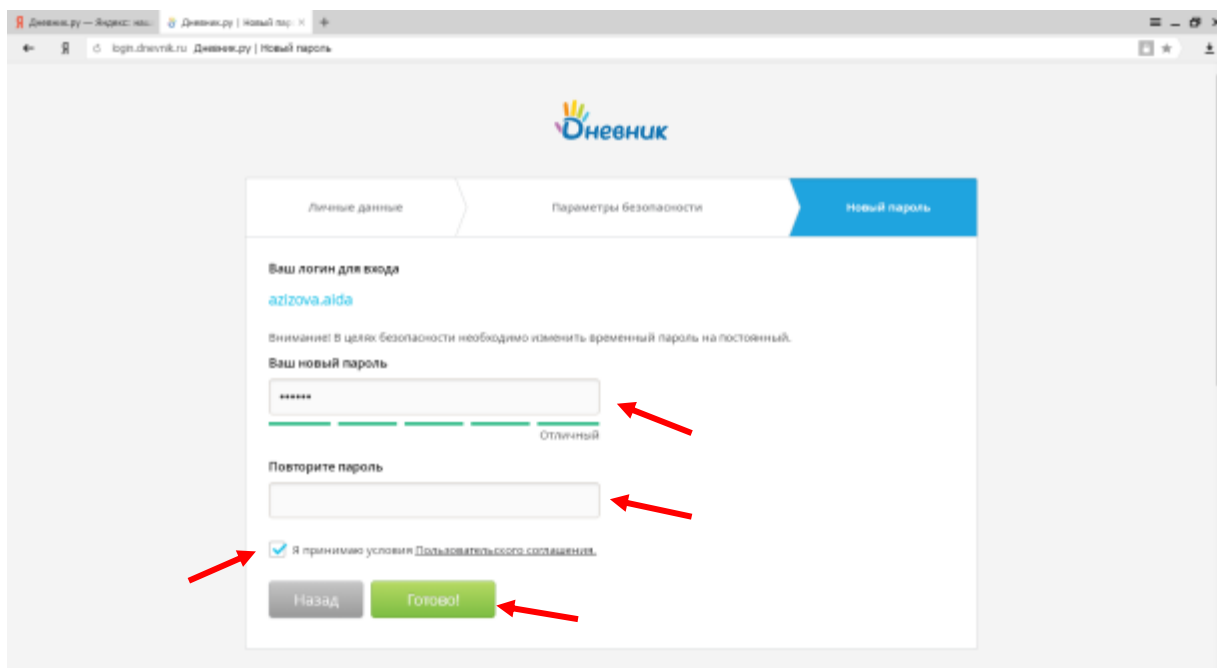
Укажите ваш email или номер мобильного телефона. Эти данные нужны для восстановления доступа в систему.

Эл. почта

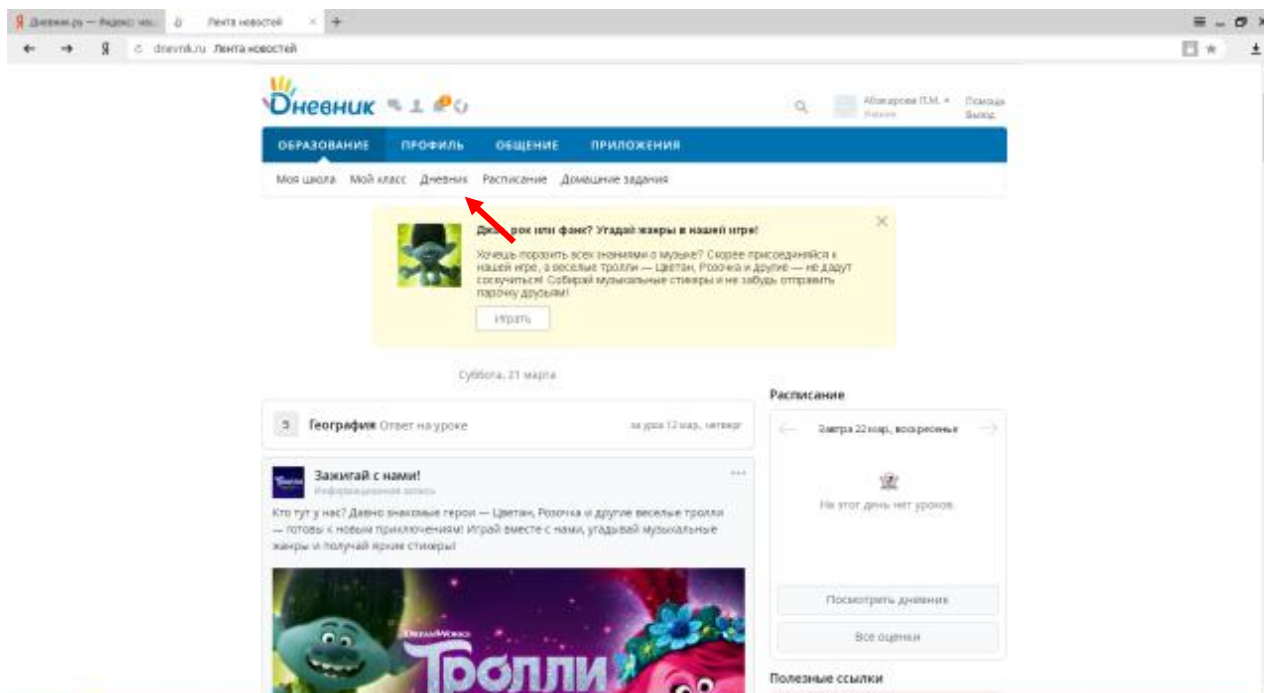
Мобильный телефон

[Назад](#) [Далее](#)

8. Ввести новый пароль минимум из 6 символов, повторить его, поставить галочку «Я принимаю условия» и нажать **ГОТОВО**



9. После входа выбираем ДНЕВНИК



10.Выбираем домашнее задание

Нажмите на оценку, чтобы увидеть рейтинг в классе

Понедельник, 16 марта 2020

- Физика 1 урок
- Физкультура 2 урок 5 подписан
- Рус. язык 3 урок 5 §56 упр. 322**
- Англ. язык 4 урок Упр. 8 – 10, стр. 61. Четыре слова.
- Рус. литература 5 урок Чтение.
- Внеур. деят. 6 урок

Четверг, 19 марта 2020

- Алгебра 1 урок 788
- Инф. и ИКТ 3 урок 5 §4.4
- История 4 урок пар 15
- Англ. язык 5 урок Упр. 8 – 10, стр. 10.
- География 6 урок §47

Вторник, 17 марта 2020

- Геометрия 1 урок 20
- История 2 урок пар 14
- Обществознание 3 урок
- Рус. язык 4 урок §57 упр. 320

Пятница, 20 марта 2020

- Технология 1 урок 5 Выполнить, обработать рукопись.
- Рус. язык 2 урок Задание нет.
- Рус. литература 3 урок Сочинение.
- Алгебра 4 урок 797
- Биология 5 урок п47

11.Скачать задание

ОБРАЗОВАНИЕ ПРОФИЛЬ ОБЩЕНИЕ ПРИЛОЖЕНИЯ

Моя школа Мой класс Дневник Расписание Домашние задания

МБОУ "Многопрофильная гимназия" - Домашние задания

Домашнее задание

Кто выдал: Людмила Алмеевна Устаева, 18 февраля 2020 в 16:02

Обновлено: Парн Абakarова, Сегодня в 19:34

Выполнить до: 16 марта 2020, 3 урок, Рус. язык

Статус: **Задание в работе**

Выполнить задание
Отказаться от задания

Кнопка **Выполнить задание** отправит его на проверку учителю.
Кнопка **Отказаться от выполнения** вернет задание учителю. Напишите в комментариях почему вы не можете выполнить задание.

Что задано

§56 упр. 322

Файл	Тип	Размер
ПЕРЕПИСАТЬ ТЕКСТ	JPG	0,73 КБ

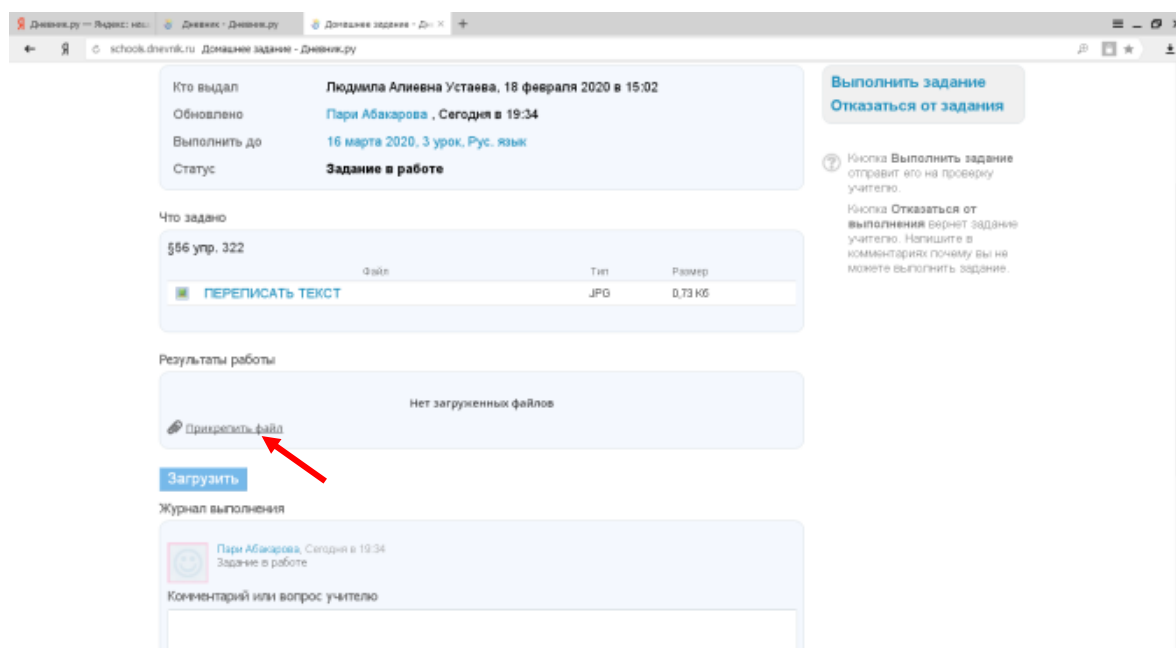
Результаты работы

Нет загруженных файлов

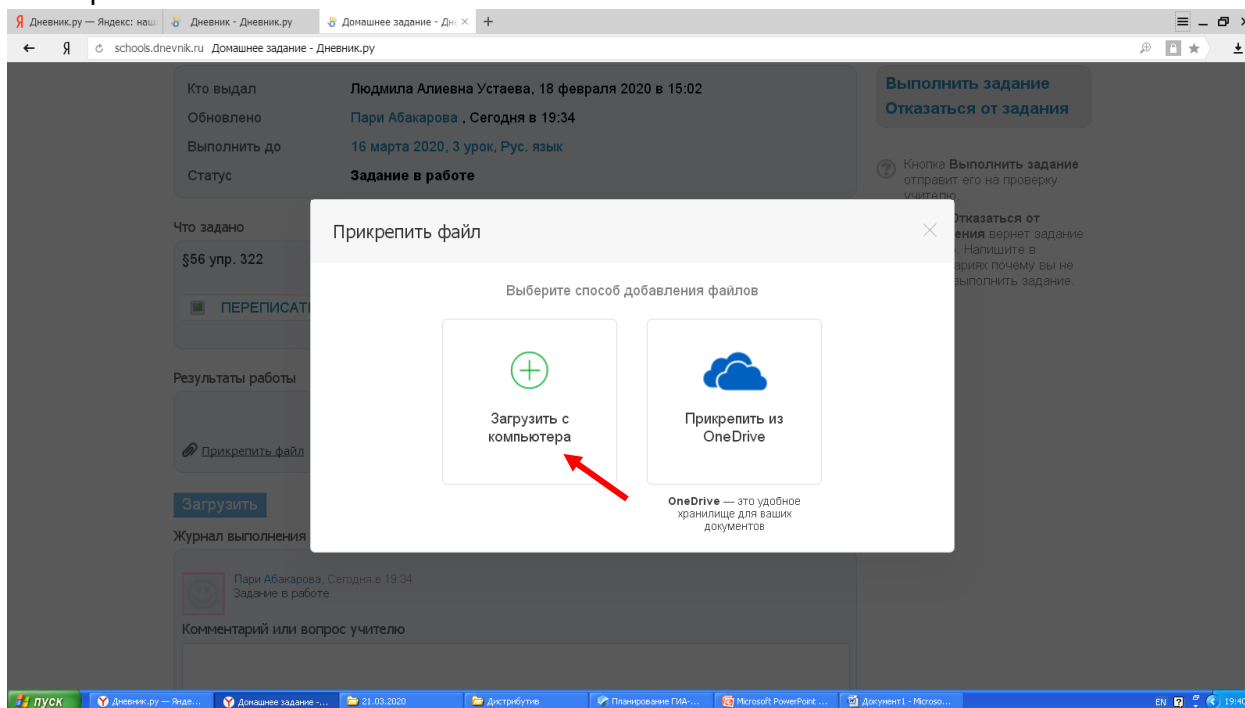
Привлечь файл

Загрузить

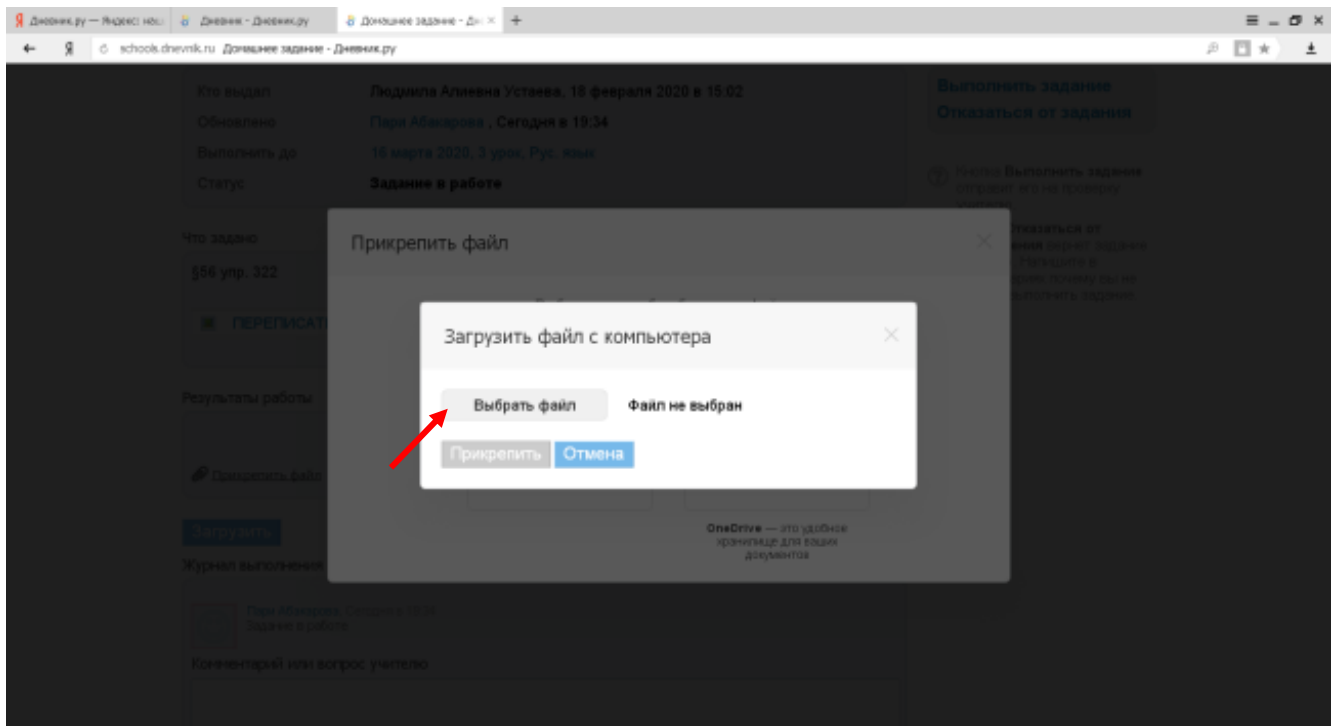
12. После выполнения его, сфотографировать, сохранить на компьютер или в телефон и нажать на «ПРИКРЕПИТЬ ФАЙЛ»



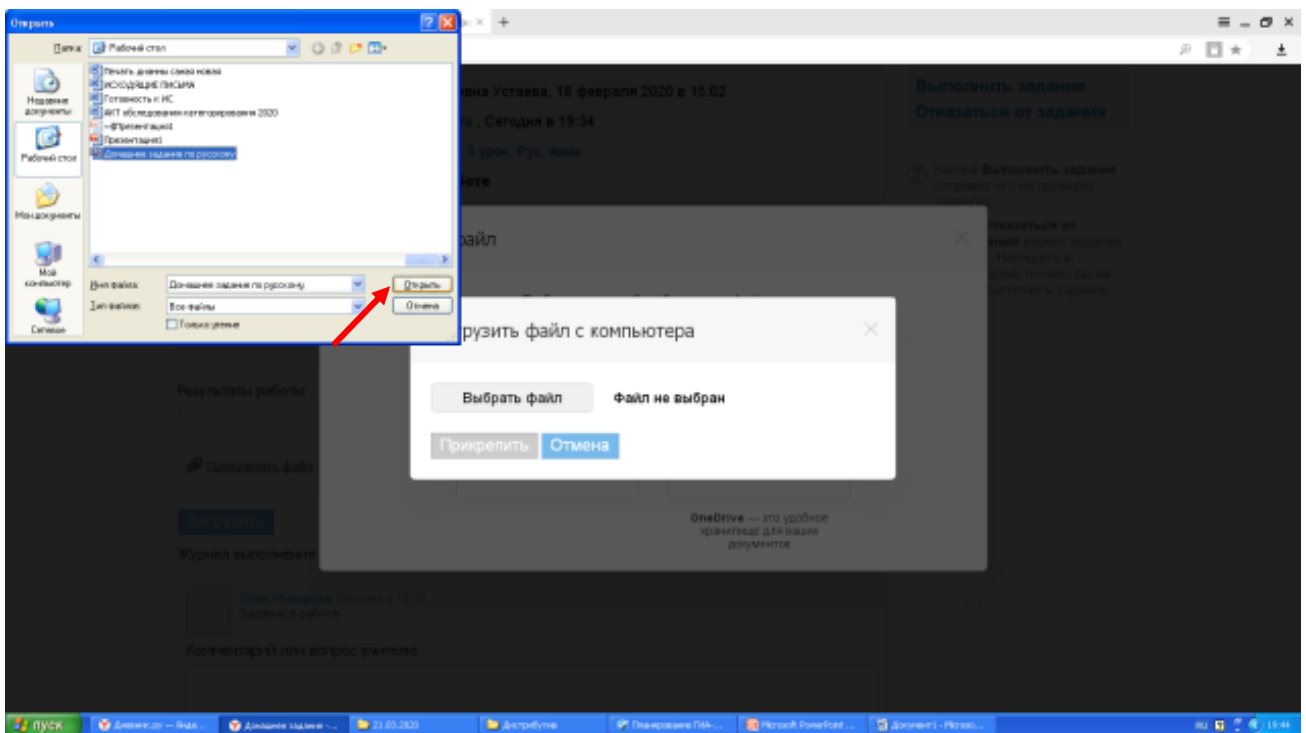
13. Выбрать «ЗАГРУЗИТЬ С КОМПЬЮТЕРА»



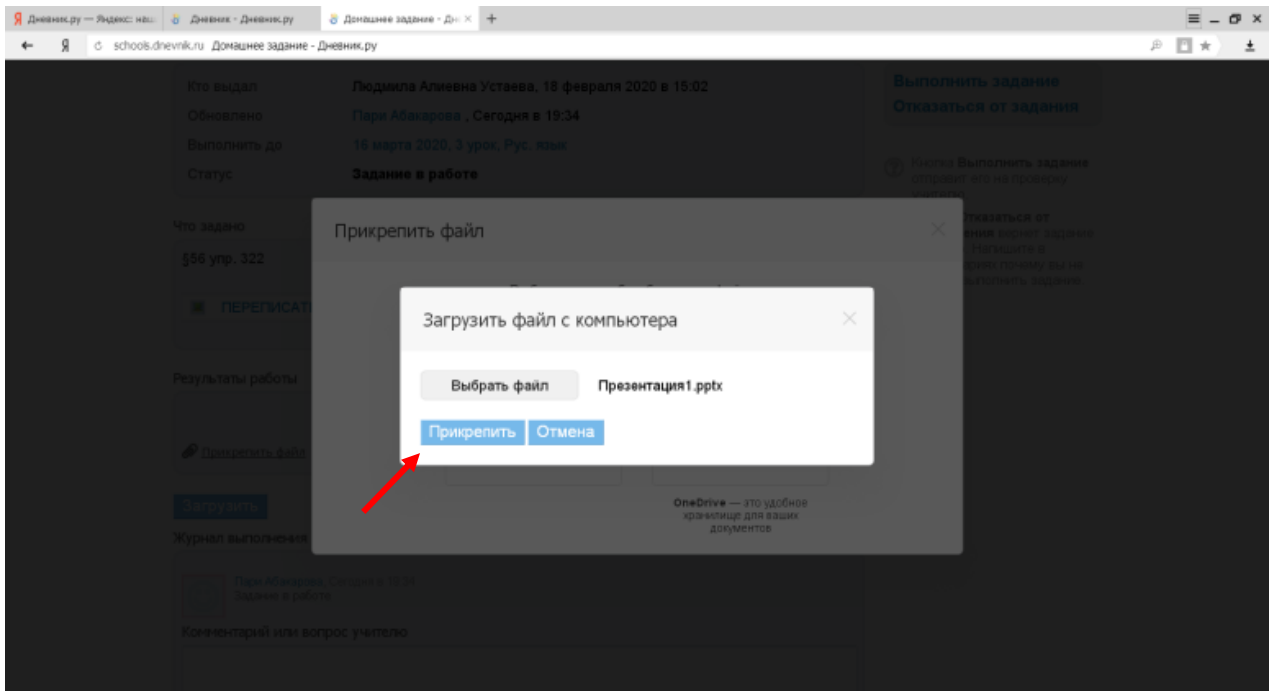
14. Нажать «ВЫБРАТЬ ФАЙЛ»



15. Выбрать его с сохраненного места и нажать «ОТКРЫТЬ»

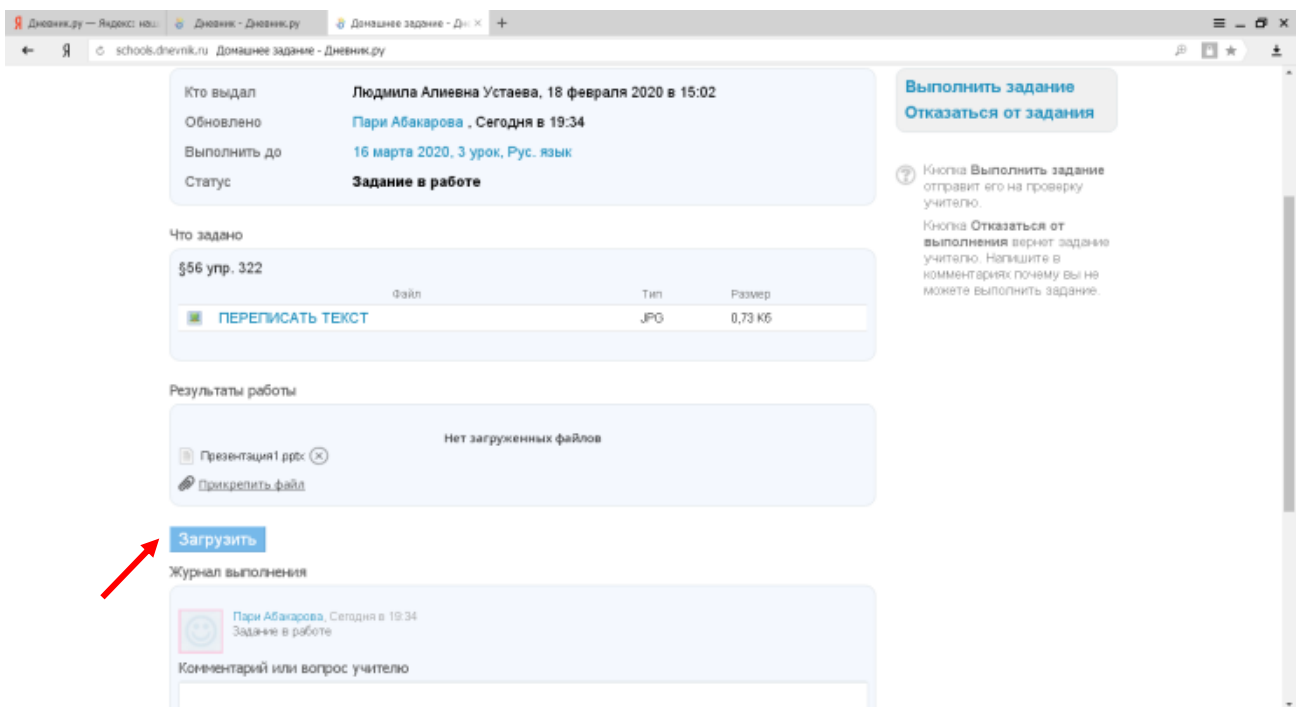


16. Далее нажать «ПРИКРЕПИТЬ»



17. Если кнопка «ПРИКРЕПИТЬ» не будет высвечена в синий цвет, то нужно выбрать файл еще раз, пока кнопка «ПРИКРЕПИТЬ» станет синей

18. После нажать на кнопку «ЗАГРУЗИТЬ»



18.И в конце нажать на кнопку «**ВЫПОЛНИТЬ ЗАДАНИЕ**»

The screenshot shows the 'Дневник' website interface. At the top, there are navigation tabs: ОБРАЗОВАНИЕ, ПРОФИЛЬ, ОБЩЕНИЕ, ПРИЛОЖЕНИЯ. Below them are links: Моя школа, Мой класс, Дневник, Расписание, Домашние задания. The main content area is titled 'Домашнее задание' and includes a table with assignment details: 'Кто выдал: Людмила Алиевна Устаева, 18 февраля 2020 в 15:02', 'Обновлено: Пари Абакарова, Сегодня в 19:48', 'Выполнить до: 16 марта 2020, 3 урок, Рус. язык', and 'Статус: Задание в работе'. To the right of this table are two buttons: 'Выполнить задание' and 'Отказаться от задания'. A red arrow points to the 'Выполнить задание' button. Below the details is a table for 'Что задано' with one entry: 'ПЕРЕПИСАТЬ ТЕКСТ' (JPG, 0,73 Кб). At the bottom, there is a 'Результаты работы' section with one entry: 'Презентация1' (PPTX, 2,2 Мб).

19.При успешном выполнении задания появится сообщение

Домашнее задание

20.После успешного выполнения задания приступить к выполнению следующего задания

This screenshot shows the same 'Дневник' website interface as the previous one, but with a green notification bubble at the top that reads: 'Задача успешно завершена и отправлена учителю на проверку.' The status of the assignment in the details table has changed to 'Задание находится на проверке'. A red arrow points to the 'Дневник' link in the navigation bar.